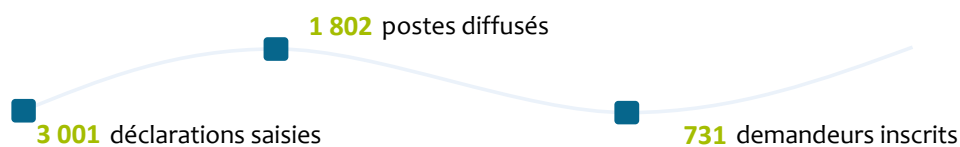


 **FOCUS**
données emplois **2025**

dans la fonction publique territoriale



Centre de gestion de la Sarthe (CDG 72)
2025



Date de publication : **22/04/2026**
Synthèse réalisée par le CDG 72

Les offres d'emplois (postes diffusés)



Qu'est ce qu'un poste diffusé ?

Un poste diffusé correspond à un poste proposé par une offre d'emploi qui a été publiée par une collectivité au moins une journée et consultée par les internautes depuis l'application Emploi territorial

Nombre de postes diffusés en 2025

1 802

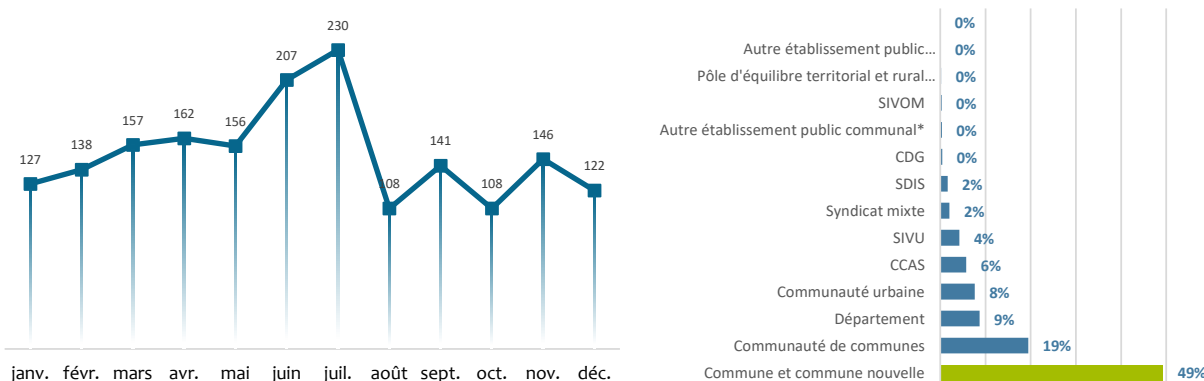
1 655

offres consultées

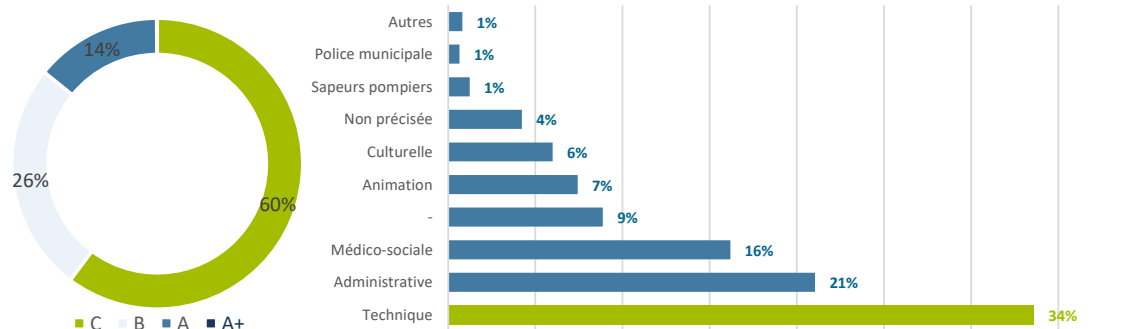
-13% 2024

Juillet est le mois qui compte le plus de postes diffusés sur le site emploi territorial

Répartition mensuelle des postes diffusés et répartition selon le type de collectivités



Répartition des postes diffusés selon la catégorie et la filière



Répartition des postes diffusés selon la strate de collectivité

Strate de collectivités	Nombre de postes diffusés	Nb moyen de jours de diffusion	Nb moyen de consultations par poste
Départements	145	36	396
Intercommunalités de moins de 20 agents	77	42	295
Intercommunalités de 20 à 49 agents	21	36	453
Intercommunalités de 50 à 99 agents	218	37	288
Intercommunalités de 100 à 349 agents	103	41	313
Communes de moins de 20 agents	362	36	304
Communes de 20 à 49 agents	213	36	366
Communes de 50 à 99 agents	119	42	379
Communes de 100 à 349 agents	114	35	360
Communes de 350 agents et plus	66	38	439
CCAS	152	35	160
Autres établissements publics	132	36	298

Répartition des postes diffusés selon le fondement juridique

Vacance temporaire d'emploi dans l'attente du recrutement d'un fonctionnaire (article L332-14 du code général de la fonction publique, anciennement art. 3-2 loi 84-53)

164 9,1%
Part en %

Emploi (quelle que soit sa catégorie hiérarchique) n'ayant pu être pourvu à un fonctionnaire, les besoins des services ou la nature des fonctions justifiant le recours temporaire à un contractuel (article L332-8 disposition 2 du code général de la fonction publique, anciennement art. 3-3 disposition 2 loi 84-53)

611 33,9%
Part en %

Remplacement temporaire d'un agent sur emploi permanent

150 8,3%

Contrat de projet

115 6,4%

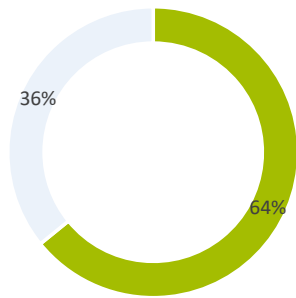
Emploi à temps non complet avec temps de travail inférieur à 50%

132 7,3%

Accroissement temporaire d'activité

115 6,4%

Répartition des postes diffusés selon le temps de travail



■ temps complet ■ temps non complet

Les 5 principaux métiers concernés par des postes à temps non complet

- ▶ 100% Régisseur ou régisseuse de recettes
 - ▶ 100% Aide à domicile
 - ▶ 93% Animateur ou animatrice éducatif accompagnement périscolaire
 - ▶ 86% Enseignant ou enseignante artistique
 - ▶ 84% Chargé ou chargée de propreté des locaux
- des postes proposés sont à temps non complet*

Répartition des postes diffusés selon les caractéristiques des offres

11%

Les 5 métiers les plus recherchés (selon le nombre de postes diffusés)

Métier	Nombre de postes diffusés	Nb moyen de jours de diffusion	Nb moyen de consultations par poste
Agent de services polyvalent en milieu rural	107	39	259
Animateur ou animatrice enfance-jeunesse	102	34	209
Agent des interventions techniques polyvalent en milieu rural	99	37	262
Assistant ou assistante de gestion administrative	96	34	540
Chargé ou chargée de propreté des locaux	91	32	274



Métier	Part à temps non complet	Selon catégorie (A+ A B C)	Part des postes ouverts aux débutants / avec du management	
Agent de services polyvalent en milieu rural	71%	<div style="display: flex; width: 100%;"><div style="width: 40%;"></div><div style="width: 60%;"></div></div>	4%	58%
Animateur ou animatrice enfance-jeunesse	11%	<div style="display: flex; width: 100%;"><div style="width: 10%;"></div><div style="width: 90%;"></div></div>	1%	21%
Agent des interventions techniques polyvalent en milieu rural	34%	<div style="display: flex; width: 100%;"><div style="width: 30%;"></div><div style="width: 70%;"></div></div>	2%	8%
Assistant ou assistante de gestion administrative	84%	<div style="display: flex; width: 100%;"><div style="width: 10%;"></div><div style="width: 90%;"></div></div>	0%	40%
Chargé ou chargée de propreté des locaux	67%	<div style="display: flex; width: 100%;"><div style="width: 20%;"></div><div style="width: 80%;"></div></div>	2%	29%

*Champs non obligatoires ajoutés en 2023

■ B ■ A ■ C

Les déclarations (Saisies)

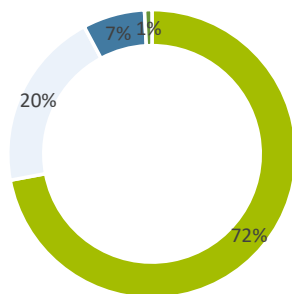


Qu'est ce qu'une déclaration ?

La Déclaration de Vacance d'Emploi (DVE) est une procédure obligatoire et préalable à tout recrutement dans la fonction publique territoriale, qu'il concerne un poste crée ou un poste qui devient vacant.

- Vacance d'emploi : l'emploi apparaît sur le tableau des effectifs avec une durée hebdomadaire égale
- Création d'emploi : l'emploi est inexistant au tableau des effectifs et doit être créé

Répartition des déclarations selon le motif



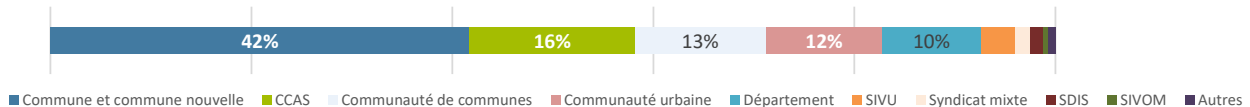
Nombre de déclarations saisies en 2025

3 001 | 20,1%
sont des créations d'emploi

-21,3% 2024

Type d'opération	Nombre de déclarations saisies
Emploi permanent - vacance d'emploi	2 163
Emploi permanent - création d'emploi	604
Contrat de projet	25
Remplacement temporaire d'un emploi permanent	209

Répartition des déclarations selon le type de collectivités



Les demandeurs inscrits sur emploi-territorial.fr

Nombre de demandeurs actifs en 2025

731

841
demandes

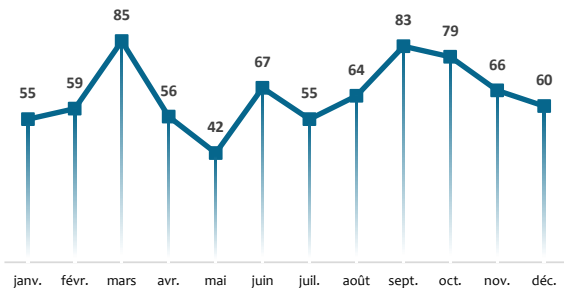
+ 253,41%



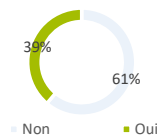
64

demandeurs nouvellement inscrits par mois en moyenne sur la période

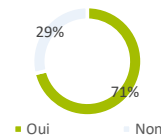
Evolution des inscriptions de demandeurs sur le SET et caractéristiques



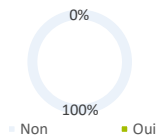
Connexions France_connect



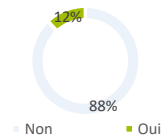
Missions temporaires acceptées



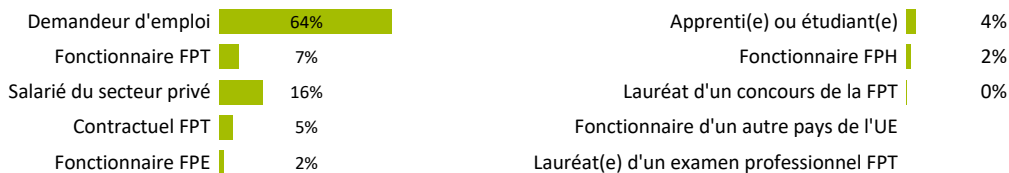
Lauréat de concours



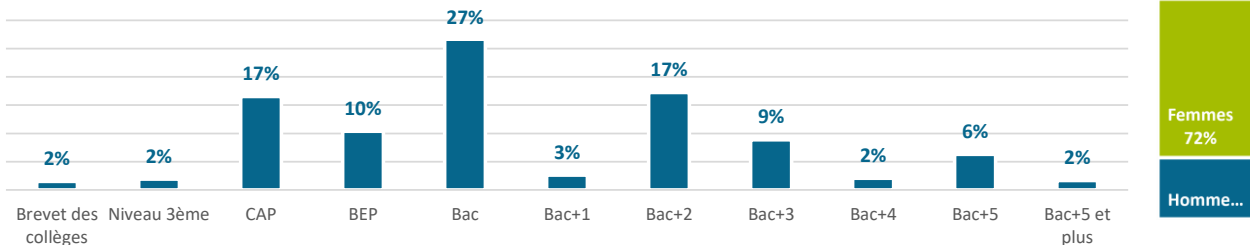
RQTH



Répartition des demandeurs selon le statut d'origine



Répartition des demandeurs selon le niveau de diplôme et selon le genre



Les 12 métiers les plus recherchés par les demandeurs SET

Métiers	Catégorie hiérarchique	Nombre de demandes	Nombre moyen de postes diffusés pour 10 demandes
Assistant ou assistante de gestion administrative	C	163	4,9
Chargé ou chargée d'accueil	C	134	4,6
Agent de restauration	C	90	8,7
Agent d'accompagnement à l'éducation de l'enfant	C	85	7,3
Assistant ou assistante de gestion administrative	B	77	2,7
Chargé ou chargée d'accueil	B	53	1,1
Secrétaire général de mairie	C	45	9,3
Agent de propreté des espaces publics	C	42	6,0
Animateur ou animatrice éducatif accompagnement périscolaire	C	42	14,3
Assistant ou assistante de direction	B	41	2,0
Assistant ou assistante de direction	C	41	2,0
Agent de services polyvalent en milieu rural	C	36	21,9